

# Inspiron 11

## 3000 Series

### Quick Start Guide

Priručnik za brzi početak rada

Ghid de pornire rapidă

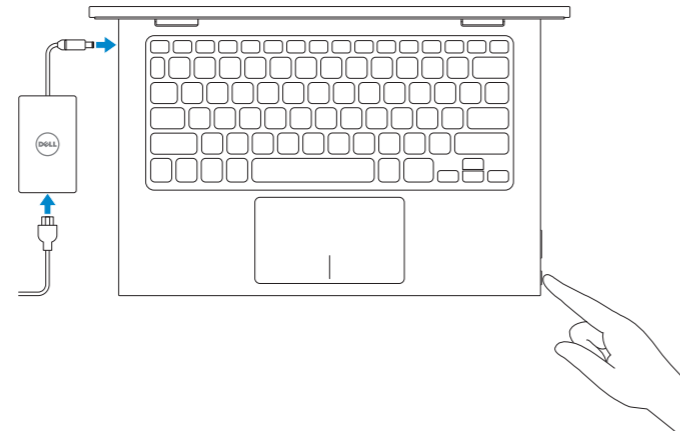
Краткое руководство по началу работы

Hızlı Başlangıç Kılavuzu



## 1 Connect the power adapter and press the power button

Priključite adapter za napajanje i pritisnite gumb za uključivanje/isključivanje  
Conectați adaptorul de alimentare și apăsați pe butonul de alimentare  
Подключите адаптер источника питания и нажмите на кнопку питания  
Güç adaptörünü takıp güç düğmesine basın



## 2 Finish Windows setup

Završi postavljanje Windowsa | Finalizați configurarea Windows  
Завершите установку Windows | Windows kurulumunu tamamlayın



### Enable security and updates

Omoğuci sigurnost i ažuriranja  
Activați securitatea și actualizările  
Включите обновления и службы обеспечения безопасности  
Güvenlik ve güncellemeleri etkinleştirin



### Connect to your network

Spojite se na vašu mrežu  
Conectați-vă la rețea  
Подключитесь к сети  
Ağınıza bağlanın



### Sign in to your Microsoft account or create a local account

Prijavite se u Microsoft račun ili izradite lokalni račun  
Conectați-vă la contul Microsoft sau creați un cont local  
Войти в учетную запись Microsoft или создать локальную учетную запись  
Microsoft hesabınıza oturum açma veya yerel bir hesap oluşturma


## 3 Explore resources

Istražite resurse | Explorați resurse  
Узнайте больше | Kaynakları keşfedin



### Help and Tips

Pomoć i savjeti | Ajutor și sfaturi  
Помощь и подсказки | Yardım ve İpuçları



### My Dell

Moj Dell | Computerul meu Dell  
Мой компьютер Dell | Dell Bilgisayarım



### Register your computer

Registrirajte svoje računalo | Înregistrați-vă computerul  
Зарегистрируйте компьютер | Bilgisayarınızı kaydedin

## Shortcut keys

Țipke prečaca | Taste pentru comenzi rapide  
Клавиши быстрого выбора команд | Kısayol tuşları



Mute audio  
Isključi zvuk | Dezactivați sunetul  
Отключить звук | Sesi kapat



Decrease volume  
Smanjenje glasnoće | Micșorare volum  
Уменьшение громкости | Ses seviyesini düşür



Increase volume  
Povećanje glasnoće | Mărire volum  
Увеличение громкости | Ses seviyesini artır



Play/Pause  
Reproducția/Pauză | Redare/Pauză  
Воспроизведение/Пауза | Oynat/Duraklat



Open Search charm  
Otvori izbornik Traži | Deschideți butonul Search (Căutați)  
Чудо-кнопка «Поиск» | Arama tilsimini aç



Open Share charm  
Otvori izbornik Dijeli | Deschideți butonul Share (Partajați)  
Открытие интерфейса совместного доступа | Paylaşım tilsimini aç



Open Devices charm  
Otvori izbornik Uređaji | Deschideți butonul Devices (Dispozitive)  
Открытие интерфейса устройств | Aygıtlar tilsimini aç



Open Settings charm  
Otvori izbornik Postavke | Deschideți butonul Settings (Setări)  
Открытие интерфейса настроек | Ayarlar tilsimini aç

### List recently-used apps

Popis nedavno korištenih aplikacija  
Lista aplicațiilor utilizate recent  
Показать недавно использованные приложения  
Sonkullanılan uygulamaları listele

### Display active app menu-bar

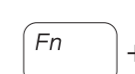
Prikaz aktivne trake izbornika aplikacije  
Afișare a barei de meniuri a aplicației active  
Отобразить панель меню активного приложения  
Etkin uygulama menü çubuğunu görüntüle



Decrease brightness  
Smanjivanje svjetline | Reducere luminozitate  
Уменьшение яркости | Parlaklığı düşür



Increase brightness  
Povećavanje svjetline | Creștere luminozitate  
Увеличение яркости | Parlaklığı arttır



Turn off/on wireless  
Isključi/uključi bežično  
Activare/dezactivare funcție wireless  
Включение или выключение беспроводной сети  
Kablosuz özelliğini aç/kapa

NOTE: For more information, see *Specifications* at [dell.com/support](http://dell.com/support).

NAPOMENA: Za više informacija pogledajte *Specifikacije* na [dell.com/support](http://dell.com/support).

NOTĂ: Pentru informații suplimentare, consultați *Specificații* la adresa [dell.com/support](http://dell.com/support).

ПРИМЕЧАНИЕ. Для получения дополнительной информации, см. раздел *Характеристики* на [dell.com/support](http://dell.com/support).

NOT: Daha fazla bilgi için bkz. *Özellikler* [dell.com/support](http://dell.com/support).

## Product support and manuals

Podrška i priručnici za proizvod  
Manuale și asistență pentru produse  
Техническая поддержка и руководства по продуктам  
Ürün desteği ve kılavuzlar

## Contact Dell

Kontaktiranje tvrtke Dell | Contactați Dell  
Обратитесь в компанию Dell | Dell'e başvurun

## Regulatory and safety

Pravne informacije i sigurnost | Reglementări și siguranță  
Безопасность и соответствие стандартам | Mevzuat ve güvenlik

## Regulatory model

Regulatorni model  
Model de reglementare  
Модель согласно нормативной документации  
Yasal model numarası

## Regulatory type

Regulatorna vrsta | Tip de reglementare  
Тип согласно нормативной документации | Yasal tür

## Computer model

Model računala | Modelul computerului  
Модель компьютера | Bilgisayar modeli

[dell.com/support](http://dell.com/support)

[dell.com/support/manuals](http://dell.com/support/manuals)

[dell.com/windows8](http://dell.com/windows8)

[dell.com/contactdell](http://dell.com/contactdell)

[dell.com/regulatory\\_compliance](http://dell.com/regulatory_compliance)

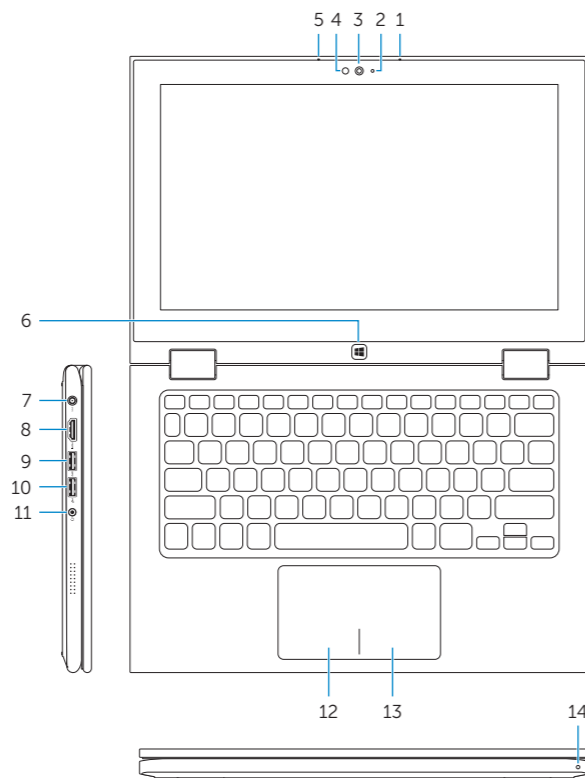
P20T

P20T001/P20T002

Inspiron 3147/3148

## Features

Značajke | Caracteristici | Особенности | Özellikler

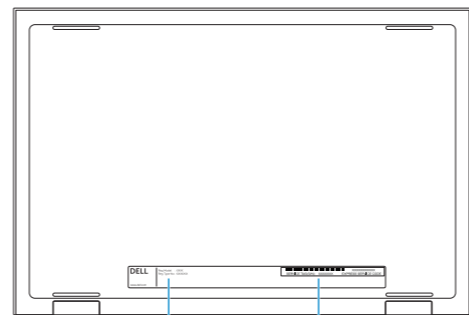


1. Right microphone
2. Camera-status light
3. Camera
4. Ambient-light sensor
5. Left microphone
6. Windows button
7. Power-adapter port
8. HDMI port
9. USB 3.0 port

1. Desni mikrofon
2. Svjetlo statusa kamere
3. Kamera
4. Senzor za osvjetljenost prostora
5. Lijevi mikrofon
6. Gumb za Windows
7. Ulaz adaptera za napajanje
8. HDMI ulaz

10. USB 2.0 port
11. Headset port
12. Left-click area
13. Right-click area
14. Power and battery-status light
15. Power button
16. Volume-control buttons (2)

9. Ulaz za USB 3.0
10. Ulaz za USB 2.0
11. Ulaz za slušalice
12. Područje za lijevi klik mišem
13. Područje za desni klik mišem
14. Svjetla statusa napajanja i baterije
15. Gumb za uključivanje/isključivanje



20

21

17. USB 2.0 port
18. Media-card reader
19. Security-cable slot
21. Service Tag label

16. Upravljački gumbi za kontrolu glasnoće (2)
17. Ulaz za USB 2.0
18. Čitač medijske kartice
19. Utor za sigurnosni kabel
20. Regulatorna naljepnica
21. Naljepnica servisne oznake

1. Mikrofonul din dreapta
2. Indicator luminos de stare a camerei
3. Cameră
4. Senzor de lumină ambientă
5. Mikrofonul din stânga
6. Buton Windows
7. Port pentru adaptorul de alimentare
8. Port HDMI

1. Правый микрофон
2. Индикатор состояния камеры
3. Камера
4. Датчик внешнего освещения
5. Левый микрофон
6. Клавиша Windows
7. Порт адаптера питания
8. Разъем HDMI

1. Sağ mikrofon
2. Kamera durum ışığı
3. Kamera
4. Ortam ışığı sensörü
5. Sol mikrofon
6. Windows tuşu
7. Güç adaptörü bağlantı noktası
8. HDMI bağlantı noktası

9. Port USB 3.0
10. Port USB 2.0
11. Port pentru set cască-microfon
12. Zona de clic stânga
13. Zona de clic dreapta
14. Indicator luminos de stare a alimentării și bateriei
15. Buton de alimentare

9. Порт USB 3.0
10. Порт USB 2.0
11. Порт для наушников
12. Область щелчка левой кнопкой мыши
13. Область щелчка правой кнопкой мыши
14. Индикатор питания и уровня заряда батареи

9. USB 3.0 bağlantı noktası
10. USB 2.0 bağlantı noktası
11. Mikrofonlu kulaklık bağlantı noktası
12. Sol tıklatma alanı
13. Sağ tıklatma alanı
14. Güç ve pil durum ışığı
15. Güç düğmesi

16. Butoane de control pentru volum (2)
17. Port USB 2.0
18. Cititor de cartele de stocare
19. Slot pentru cablu de securitate
20. Etichetă de reglementare
21. Etichetă de service

15. Кнопка питания
16. Кнопки регулирования громкости (2)
17. Порт USB 2.0
18. Устройство чтения карт памяти
19. Гнездо защитного кабеля
20. Нормативная наклейка
21. Метка обслуживания


16. Ses denetimi düğmeleri (2)
17. USB 2.0 bağlantı noktası
18. Ortam kartı okuyucu
19. Güvenlik kablosu yuvası
20. Yasal etiket
21. Servis Etiket

## Modes

Načini rada | Moduri | Режимы | Modlar

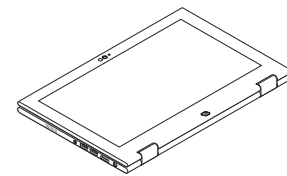
### Notebook

Prijenosno računalo | Notebook  
Ноутбук | Dizüstü Bilgisayar



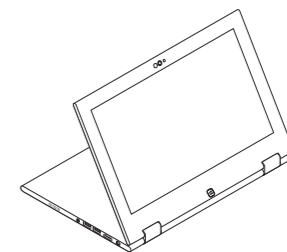
### Tablet

Tablet | Tabletă  
Планшет | Tablet



### Tablet Stand

Tablet s postoljem | Suport de tabletă  
Презентация | Tablet Standı



### Tent

Tent | Cort  
Консоль | Tente

